

惠州市沃特新材料有限公司
2017-2019 年度
温室气体排放核查报告

核查机构名称（公章）：深圳华测国际认证有限公司

核查报告签发日期：2020 年 03 月 20 日



企业(或者其他经济组织)名称	惠州市沃特新材料有限公司		地址	惠州市小金口镇科技产业园		
联系人	杨波		联系方式(电话、email)	13352680907 yangbo@wotlon.com		
企业(或者其他经济组织)是否是委托方? <input checked="" type="checkbox"/> 是 <input type="checkbox"/> 否, 如否, 请填写下列委托方信息。						
企业(或者其他经济组织)所属行业领域	塑料零件及其他塑料制品制造(2929)					
企业(或者其他经济组织)是否为独立法人	是					
核算和报告依据	《工业其它行业企业温室气体排放核算方法与报告指南(试行)》					
排放量	按指南核算的企业法人边界的温室气体排放总量			按补充数据表填报的二氧化碳排放总量		
初始报告的排放量	/			/		
经核查后的排放量(tCO ₂ e)	2017年	2018年	2019年	2017年	2018年	2019年
	1080.42	1139.87	1221.32	/	/	/
初始报告排放量和经核查后排放量差异的原因	无差异			无差异		
<p>核查结论:</p> <p>1.排放报告与核算指南的符合性; 核查组通过对惠州市沃特新材料有限公司开展的文件评审和现场核查,核查组确认:惠州市沃特新材料有限公司2017-2019年度的排放报告与核算方法符合《工业其它行业企业温室气体排放核算方法与报告指南(试行)》。</p> <p>2.排放量声明; 2.1 按照核算方法和报告指南核算的企业温室气体排放总量的声明: 按照核算方法和报告指南,惠州市沃特新材料有限公司2017-2019年度核查确认的排放量如下:</p>						
年份	化石燃料燃烧排放(tCO ₂)	净购入电力和热力隐含的排放(tCO ₂)		排放量合计(tCO ₂)		
2017年	87.09	993.33		1080.42		
2018年	96.77	1043.10		1139.87		

2019 年	100.00	1121.32	1221.32
--------	--------	---------	---------

3.排放量存在异常波动的原因说明；




2017-2019 年数据波动情况如下所示：

年份	总排放量 (tCO ₂)	波动比例	产量 (t)	排放强度 (tCO ₂ /t)	波动比例
2017 年	1080.42	/	3783	0.29	/
2018 年	1139.87	4.05%	4549	0.25	-12.25%
2019 年	1221.32	-7.32%	7701	0.16	-36.72%

由上面表格可以看出，2017 到 2019 年，碳排放量增加，产量逐年增加，单位产品碳排放逐年减少，主要是生产线负荷增加，单位产品能耗相对减少所致，排放量不存在异常波动。

4.核查过程中未覆盖的问题或者特别需要说明的问题描述；

无

核查组长	黎三梅	签名		日期：2020 年 3 月 13 日
核查组成员	童德政			
技术复核人	李莲	签名		日期：2020 年 3 月 15 日
批准人	林武	签名		日期：2020 年 3 月 20 日